

PROJEKT DOMU

ZURYCH

LMS20

114,71m²



cena projektu

3 790 zł z VAT

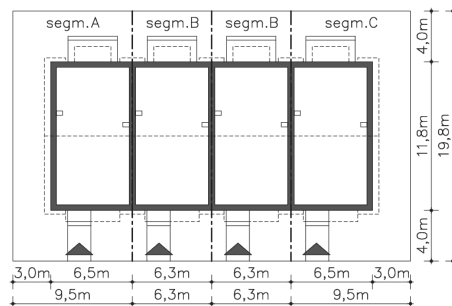
Powierzchnia użytkowa	114,71m ²
Pow. zabudowy	77,32m ²
Wys. kalenicy	9,64m
Kąt nachylenia dachu	40
Min. szerokość działki	6,30m

ZAPOTRZEBOWANIE ENERGETYCZNE

EU_{co} = 27.9 kWh/(m²rok)

EP = 59.08 kWh/(m²rok)

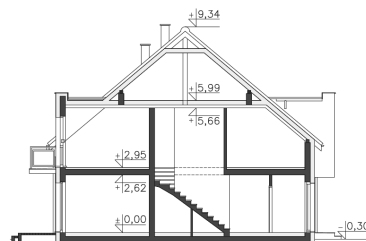
Projekt zgodny z WT2021



Autorzy projektu: dr inż. arch. Ludwika Juchniewicz-Lipińska, dr inż. arch. Miłosz Lipiński

OPIS PROJEKTU

Bardzo funkcjonalny dom w zabudowie szeregowej, dwukondygnacyjny, z podziałem na dwa niezależne mieszkania w każdym segmencie lub z opcją adaptacji na jedno mieszkanie. Każde z mieszkań zaplanowano z podziałem na strefę dzienną z salonem i aneksem kuchennym oraz z dużą łazienką i strefą prywatną z osobną sypialnią (na parterze) lub dwoma sypialniami (na poddaszu). Przestrzeń na poddaszu powiększono dzięki zastosowaniu lukarni zarówno od strony wejściowej, jak i w elewacji ogrodowej. W projekcie przewidziano ogrzewanie kotłem na gaz. Możliwa jest zmiana ogrzewania na pompę ciepła.



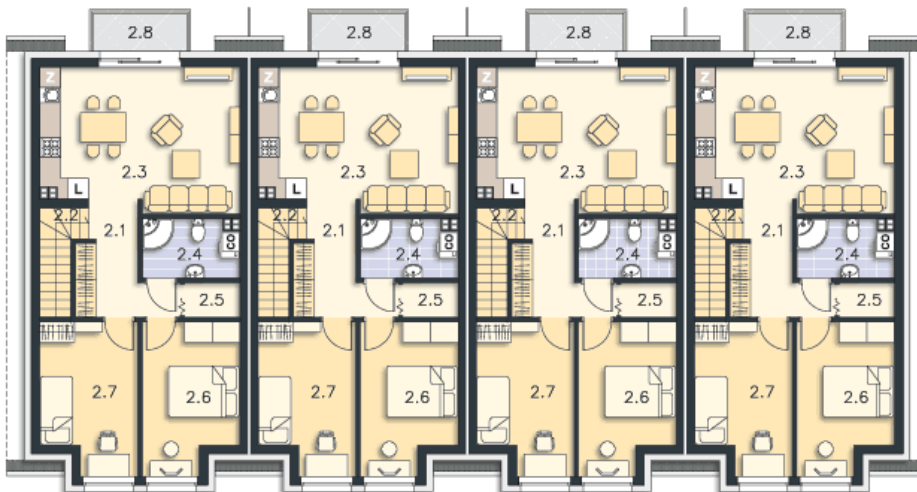
PARTER



56.16M²

1.1 Wiatrołap	4.39m ²
1.2 Komunikacja	8.27m ²
1.3 Pokój dzienny, kuchnia	22.85m ²
1.4 Łazienka, c.o.	4.7m ²
1.5 Pokój	12.7m ²
1.6 Schowek	0.88m ²
1.7 Przedsiónek	2.37m ²
1.8 Podest	2.51m ²
1.9 Podest	6.61m ²

PODDASZE



58.55M²

2.1 Komunikacja	6.71m ²
2.2 Schody	3.43m ²
2.3 Pokój dzienny, kuchnia	21.15m ²
2.4 Łazienka, c.o.	4.61m ²
2.5 Garderoba	1.55m ²
2.6 Pokój	10.55m ²
2.7 Pokój	10.55m ²
2.8 Balkon	2.96m ²