


PROJEKT DOMU

CLERMONT

103,27m²

LMS24



Autorzy projektu: dr inż. arch. Ludwika Juchniewicz-Lipińska, dr inż. arch. Miłosz Lipiński

OPIS PROJEKTU

Nowoczesny dom w zabudowie szeregowej, w dwóch opcjach – z płaskim dachem (Manchester LMS21) lub z dachem dwuspadowym. Parter stanowi część wspólną. Salon z kuchnią, jadalnią oraz kącikiem do pracy. Niewielka łazienka z piecem c.o. znajduje się tuż przy wejściu. Na poddaszu, w strefie nocnej, wydzielono trzy sypialnie oraz wygodną łazienkę. Klatkę schodową doświetla świetlik tunelowy. Prosta bryła, funkcjonalnie rozwiązane wnętrza korzystnie wpływają na koszty budowy. Do projektu można dobrać garaż jednostanowiskowy.

cena projektu

4 490 zł z VAT

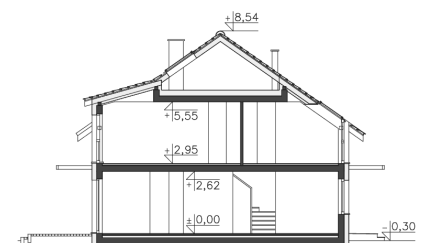
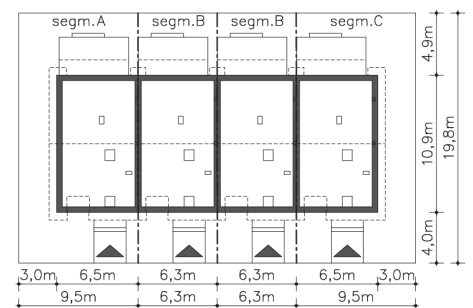
| | |
|------------------------|----------------------|
| Powierzchnia użytkowa | 103,27m ² |
| Pow. zabudowy | 68,03m ² |
| Wys. kalenicy | 8,84m |
| Kąt nachylenia dachu | 35 |
| Min. szerokość działki | 6,30m |

ZAPOTRZEBOWANIE ENERGETYCZNE

EU_{co} = 30.75 kWh/(m²rok)

EP = 69.9 kWh/(m²rok)

Projekt zgodny z WT2021



PARTER



52.55M²

| | |
|---------------------|---------------------|
| 1.1 Wiatrołap | 4.8m ² |
| 1.2 Komunikacja | 3.27m ² |
| 1.3 Salon, jadalnia | 29.75m ² |
| 1.4 Kuchnia | 11.06m ² |
| 1.5 Schowek | 0.8m ² |
| 1.6 Wc | 2.87m ² |
| 1.7 Podest | 3m ² |
| 1.8 Podest | 16.5m ² |

PODDASZE



50.72M²

| | |
|-----------------|---------------------|
| 2.1 Komunikacja | 4.35m ² |
| 2.2 łazienka | 5.72m ² |
| 2.3 Pokój | 9.45m ² |
| 2.4 Pokój | 15.99m ² |
| 2.5 Pokój | 11.64m ² |
| 2.6 Schody | 3.57m ² |