

PROJEKT DOMU

BRADFIELD

143,62m²

DCS25



cena projektu

4 570 zł z VAT

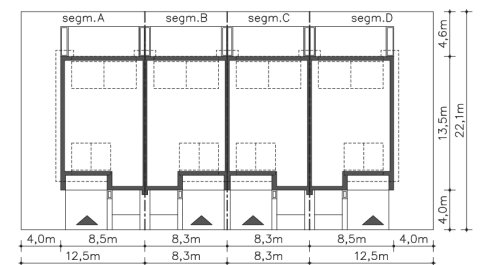
Powierzchnia użytkowa	143,62m ²
Garaż	17,20m ²
Pow. zabudowy	108,17m ²
Wys. kalenicy	8,84m
Kąt nachylenia dachu	40
Min. szerokość działki	8,30m

ZAPOTRZEBOWANIE ENERGETYCZNE

EU_{co} = 19.4 kWh/(m²rok)

EP = 68.52 kWh/(m²rok)

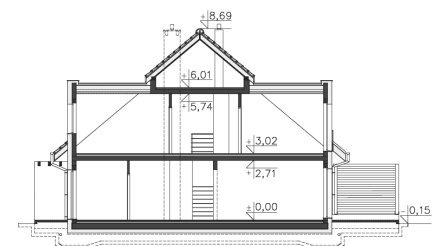
Projekt zgodny z WT2021



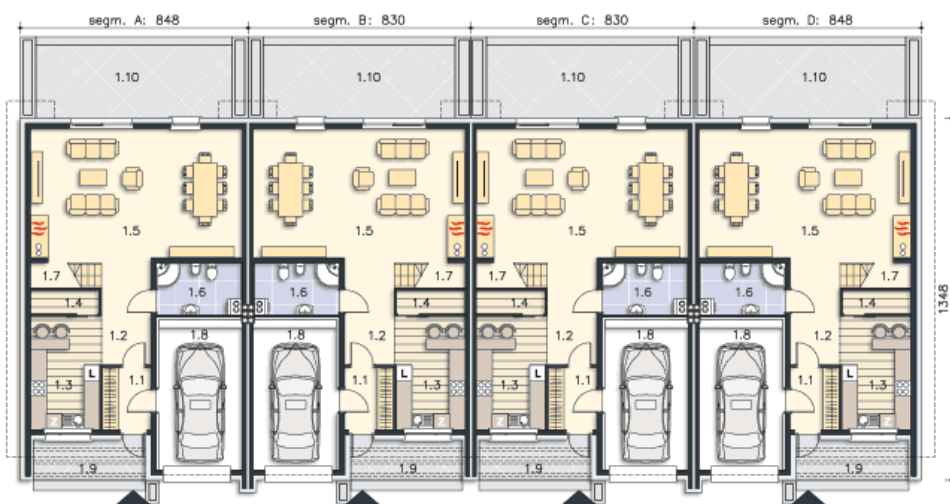
Autorzy projektu: dr inż. arch. Ludwika Juchniewicz-Lipińska, dr inż. arch. Miłosz Lipiński

OPIS PROJEKTU

Przestronny dom przystosowany do zabudowy szeregowej, idealny dla czteroosobowej rodziny. Na parterze do dyspozycji mieszkańców jest niezależna kuchnia ze spiżarnią, garaż, łazienka oraz duży salon, w którym znajdzie się miejsce na rodzinny stół. Piętro to strefa nocna – sypialnia rodziców z własną garderobą i dwie sypialnie dla dzieci oraz łazienka. W projekcie przewidziano ogrzewanie kotłem na gaz. Możliwa jest zmiana ogrzewania na pompę ciepłą.



PARTER



87.18M²

1.1 Wiatrołap	4.14m ²
1.2 Komunikacja	7.05m ²
1.3 Kuchnia	10.77m ²
1.4 Schowek	1.21m ²
1.5 Pokój dzienny	38.35m ²
1.6 Łazienka	6.06m ²
1.7 Schody	2.4m ²
1.8 Garaż	17.2m ²
1.9 Podest	6.36m ²
1.10 Taras	19.49m ²

PODDASZE



73.64M²

2.1 Komunikacja	7.4m ²
2.2 Pokój	15.51m ²
2.3 Pokój	13.95m ²
2.4 Łazienka	6.95m ²
2.5 Garderoba	6.58m ²
2.6 Pokój	18.25m ²
2.7 Schody	5m ²